



ФЕДЕРАЛЬНАЯ СЛУЖБА  
ГОСУДАРСТВЕННОЙ СТАТИСТИКИ

# О финансовом состоянии организаций Иркутской области



за январь-февраль 2022 года



ФЕДЕРАЛЬНАЯ СЛУЖБА  
ГОСУДАРСТВЕННОЙ СТАТИСТИКИ

# О финансовом состоянии организаций

Иркутской области

за январь-февраль 2022 года

- 01 САЛЬДИРОВАННЫЙ ФИНАНСОВЫЙ РЕЗУЛЬТАТ ОРГАНИЗАЦИЙ
- 02 ПРИБЫЛЬ ОРГАНИЗАЦИЙ
- 03 УБЫТОК ОРГАНИЗАЦИЙ
- 04 ФИНАНСОВЫЕ РЕЗУЛЬТАТЫ ДЕЯТЕЛЬНОСТИ ОРГАНИЗАЦИЙ
- 05 ДОЛЯ ОРГАНИЗАЦИЙ, ПОЛУЧИВШИХ ПРИБЫЛЬ (УБЫТОК)
- 06 КРЕДИТОРСКАЯ И ДЕБИТОРСКАЯ ЗАДОЛЖЕННОСТЬ ОРГАНИЗАЦИЙ





# САЛЬДИРОВАННЫЙ ФИНАНСОВЫЙ РЕЗУЛЬТАТ

ЯНВАРЬ-ФЕВРАЛЬ 2022 г., В % К СООТВЕТСТВУЮЩЕМУ ПЕРИОДУ ПРЕДЫДУЩЕГО ГОДА\*

**2022 ГОД**

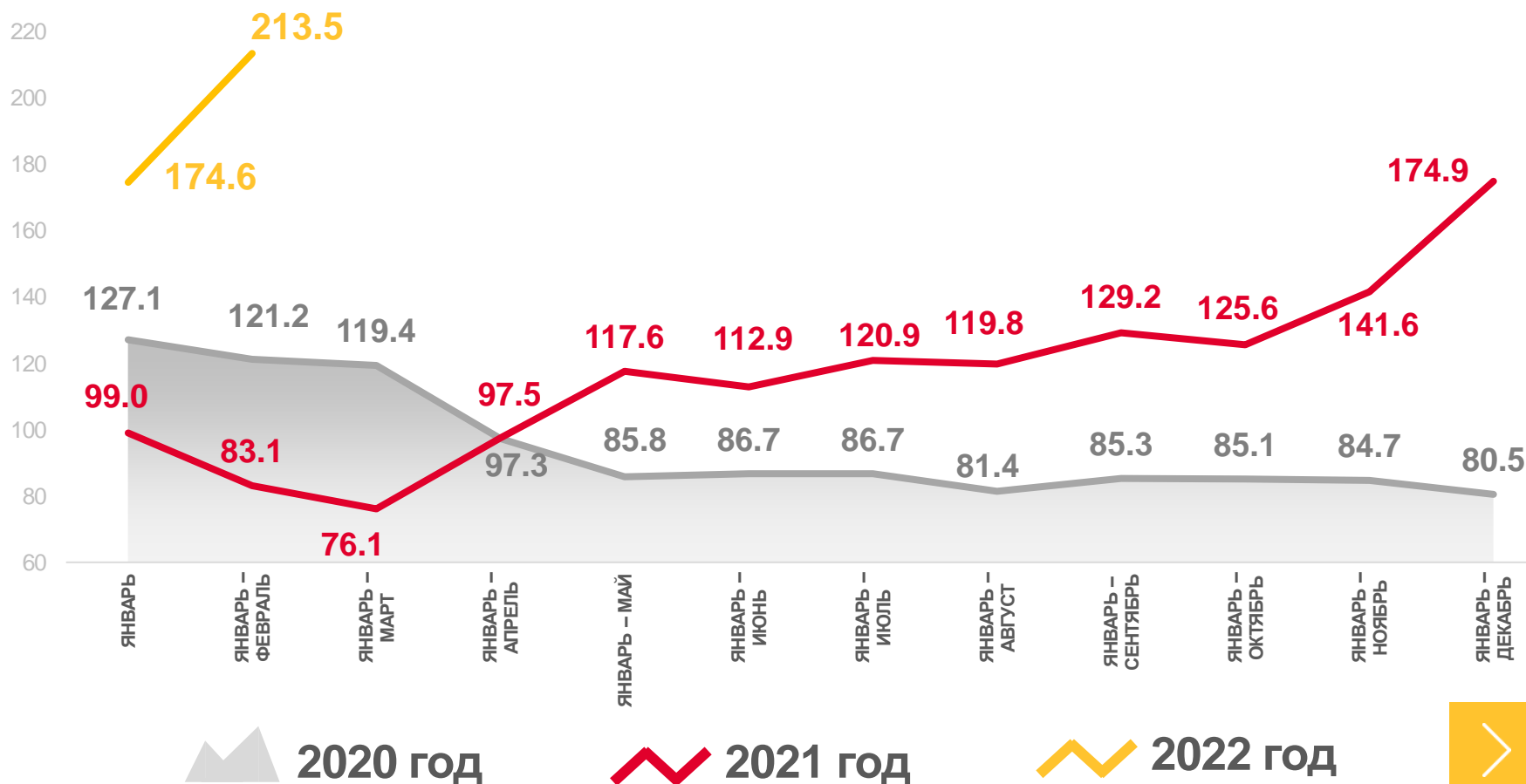
январь-февраль 2022 года

**99,9**

МЛРД РУБ.

**2,1 раза**

К ЯНВАРЮ-ФЕВРАЛЮ 2021 ГОДА




ПРИБЫЛЬ - УБЫТОК = САЛЬДИРОВАННЫЙ ФИНАНСОВЫЙ РЕЗУЛЬТАТ

\* по сопоставимому кругу организаций в соответствии с методологией бухгалтерского учета; без субъектов малого предпринимательства, кредитных организаций, государственных (муниципальных) учреждений, не кредитных финансовых организаций



# САЛЬДИРОВАННЫЙ ФИНАНСОВЫЙ РЕЗУЛЬТАТ ОРГАНИЗАЦИЙ

ЯНВАРЬ-ФЕВРАЛЬ 2022 г., МЛН. РУБЛЕЙ



11100,6

Обеспечение электрической энергией, газом и паром; кондиционирование воздуха

11100.6



10250,3

Обрабатывающие производства

10250.3



4960,1

Транспортировка и хранение

4960.1



3302,2

Торговля оптовая и розничная; ремонт автотранспортных средств и мотоциклов

3302.2



1608,8

Сельское, лесное хозяйство, охота, рыболовство и рыбоводство

1608.8

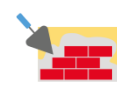
В целом по области – **99,9** млрд. руб.

633.2



Деятельность административная и сопутствующие дополнительные услуги

514.2



Строительство

125.6



Водоснабжение; водоотведение; организация сбора и утилизации отходов, деятельность по ликвидации загрязнений

87.8



Деятельность в области информации и связи

53.7



Деятельность в области культуры, спорта, организации досуга и развлечений



Обеспечение электрической энергией, газом и паром; кондиционирование воздуха



Обрабатывающие производства



Транспортировка и хранение



Торговля оптовая и розничная; ремонт автотранспортных средств и мотоциклов



Сельское, лесное хозяйство, охота, рыболовство и рыбоводство





# ПРИБЫЛЬ ОРГАНИЗАЦИЙ

ЯНВАРЬ-ФЕВРАЛЬ 2022 г., МЛН. РУБЛЕЙ

В целом по области — **106,1** млрд. руб.



**12163,8**

Обеспечение электрической энергией, газом и паром; кондиционирование воздуха



**11730,6**

Обрабатывающие производства



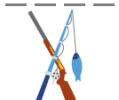
**5384,6**

Транспортировка и хранение



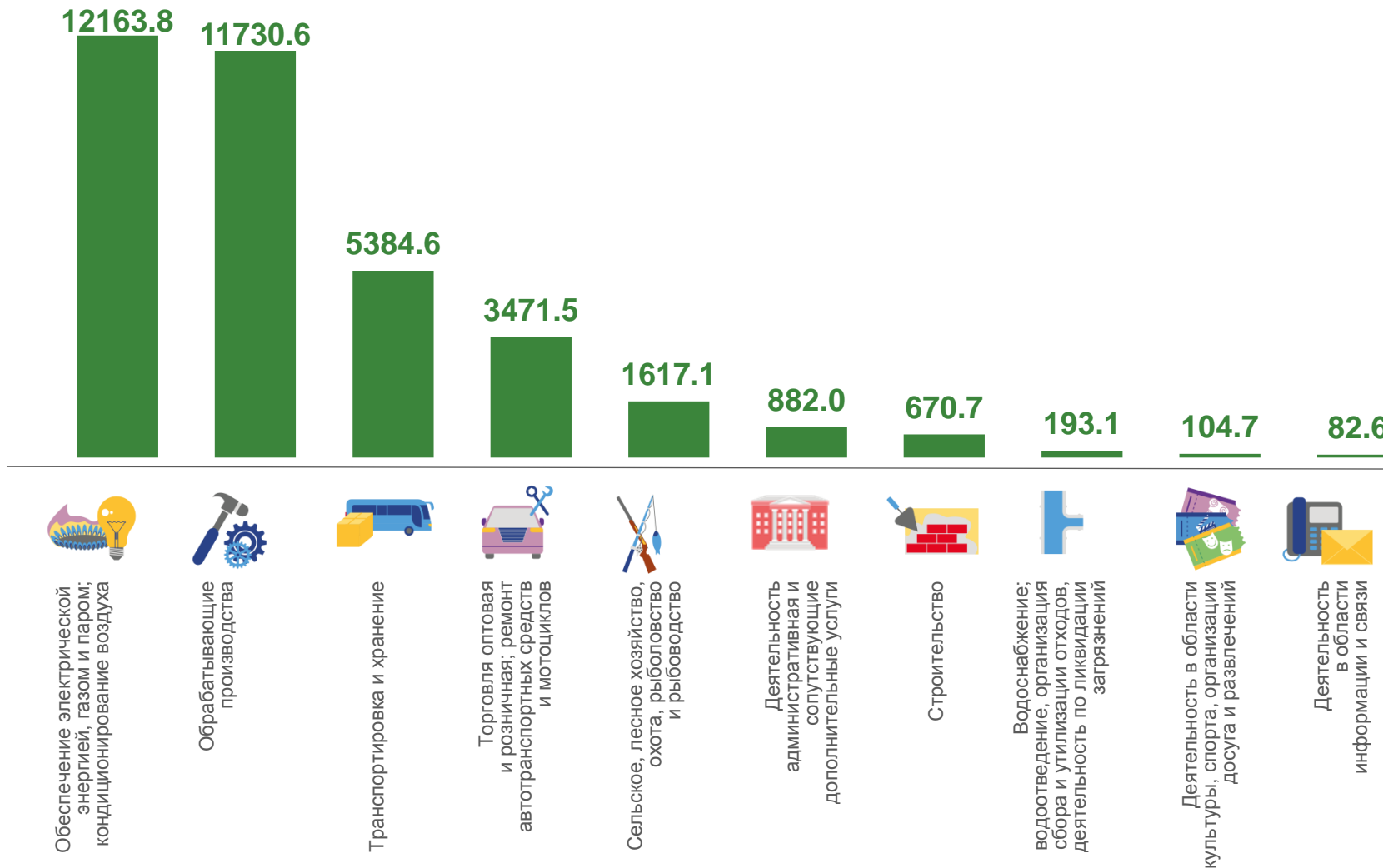
**3471,5**

Торговля оптовая и розничная; ремонт автотранспортных средств и мотоциклов



**1617,1**

Сельское, лесное хозяйство, охота, рыболовство и рыбоводство

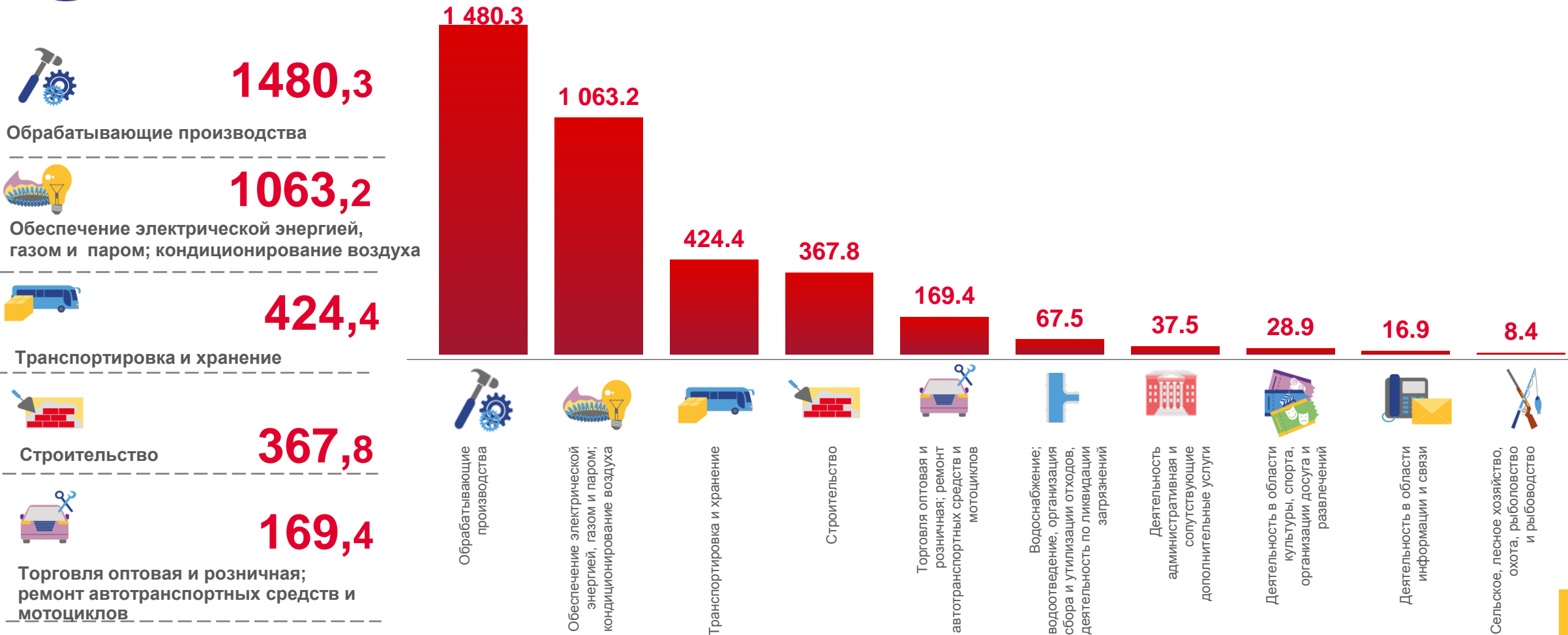




# УБЫТОК ОРГАНИЗАЦИЙ

ЯНВАРЬ-ФЕВРАЛЬ 2022 г., МЛН. РУБЛЕЙ

В целом по области - **6,1** млрд. руб.



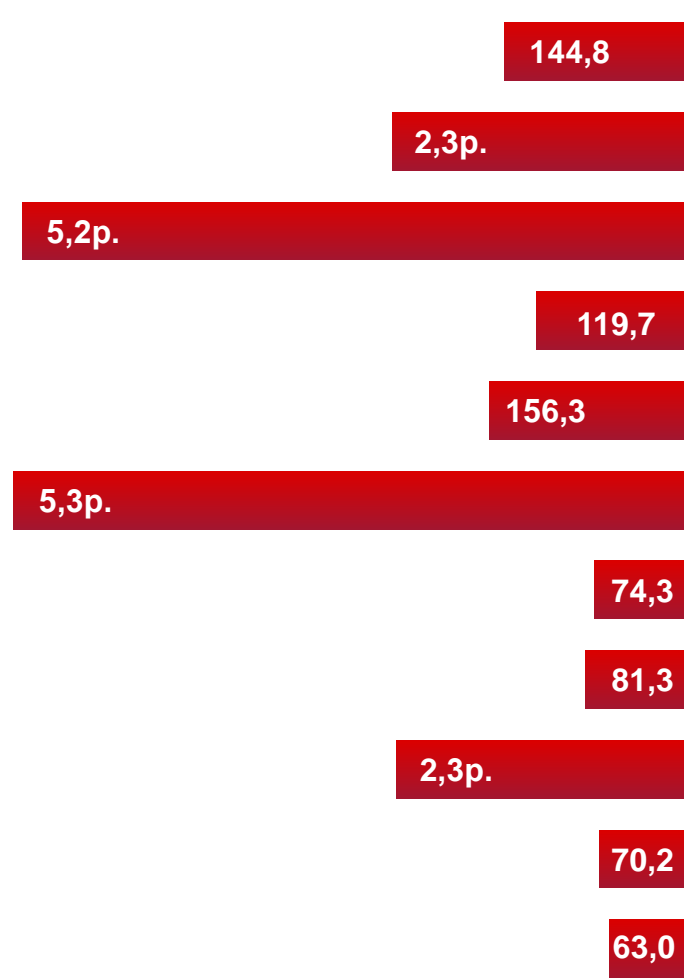




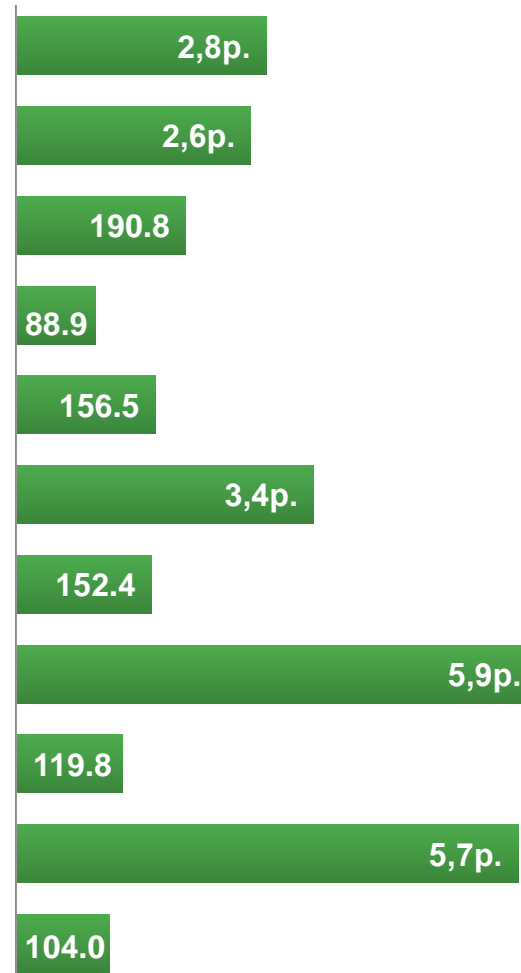
# ФИНАНСОВЫЕ РЕЗУЛЬТАТЫ ДЕЯТЕЛЬНОСТИ ОРГАНИЗАЦИЙ

ЯНВАРЬ-ФЕВРАЛЬ 2022 г., В % К СООТВЕТСТВУЮЩЕМУ ПЕРИОДУ ПРЕДЫДУЩЕГО ГОДА\*

УБЫТОК



Сельское, лесное хозяйство, охота, рыболовство и рыбоводство
Добыча полезных ископаемых
Обрабатывающие производства
Обеспечение электрической энергией, газом и паром; кондиционирование воздуха
Водоснабжение; водоотведение, организация сбора и утилизации отходов, деятельность по ликвидации загрязнений
Строительство
Торговля оптовая и розничная; ремонт автотранспортных средств и мотоциклов
Транспортировка и хранение
Деятельность в области информации и связи
Деятельность административная и сопутствующие дополнительные услуги
Деятельность профессиональная, научная и техническая



ПРИБЫЛЬ





# ДОЛЯ ПРИБЫЛЬНЫХ ОРГАНИЗАЦИЙ

ЯНВАРЬ-ФЕВРАЛЬ 2022 г., %

В целом по области - **70,7%**



**96,4%**

Сельское, лесное хозяйство, охота, рыболовство и рыбоводство



**90,0%**

Деятельность в области культуры, спорта, организации досуга и развлечений



**83,3**

Строительство



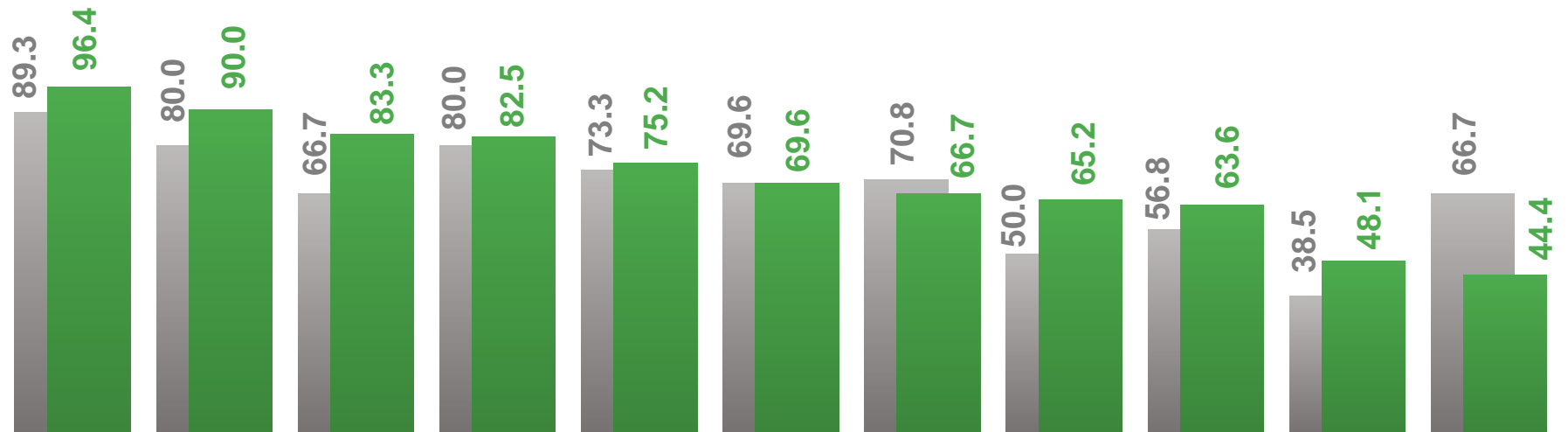
**82,5%**

Торговля оптовая и розничная; ремонт автотранспортных средств и мотоциклов



**75,2%**

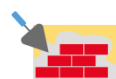
Обрабатывающие производства



Сельское, лесное хозяйство, охота, рыболовство и рыбоводство



Деятельность в области культуры, спорта, организации досуга и развлечений



Строительство



Торговля оптовая и розничная; ремонт автотранспортных средств и мотоциклов




Обрабатывающие производства



Водоснабжение; водоотведение, организация сбора и утилизации отходов, деятельность по ликвидации загрязнений



Деятельность административная и сопутствующие дополнительные услуги



Обеспечение электрической энергией, газом и паром; кондиционирование воздуха



Добыча полезных ископаемых



Транспортировка и хранение



Деятельность в области информации и связи

■ Январь-февраль 2021 г.

■ Январь-февраль 2022 г.







# ДОЛЯ УБЫТОЧНЫХ ОРГАНИЗАЦИЙ

ЯНВАРЬ-ФЕВРАЛЬ 2022 г., %



Деятельность в области информации и связи

**55,6%**



Транспортировка и хранение

**51,9%**



Добыча полезных ископаемых

**36,4%**



Обеспечение электрической энергией, газом и паром; кондиционирование воздуха

**34,8%**



Деятельность административная и сопутствующие дополнительные услуги

**33,3%**

В целом по области – **29,3**



■ Январь-февраль 2021 г.

■ Январь-февраль 2022 г.





# ДОЛЯ ПРОСРОЧЕННОЙ КРЕДИТОРСКОЙ ЗАДОЛЖЕННОСТИ

В % К ОБЩЕМУ ОБЪЕМУ ЗАДОЛЖЕННОСТИ\*

январь-февраль

2022 ГОД

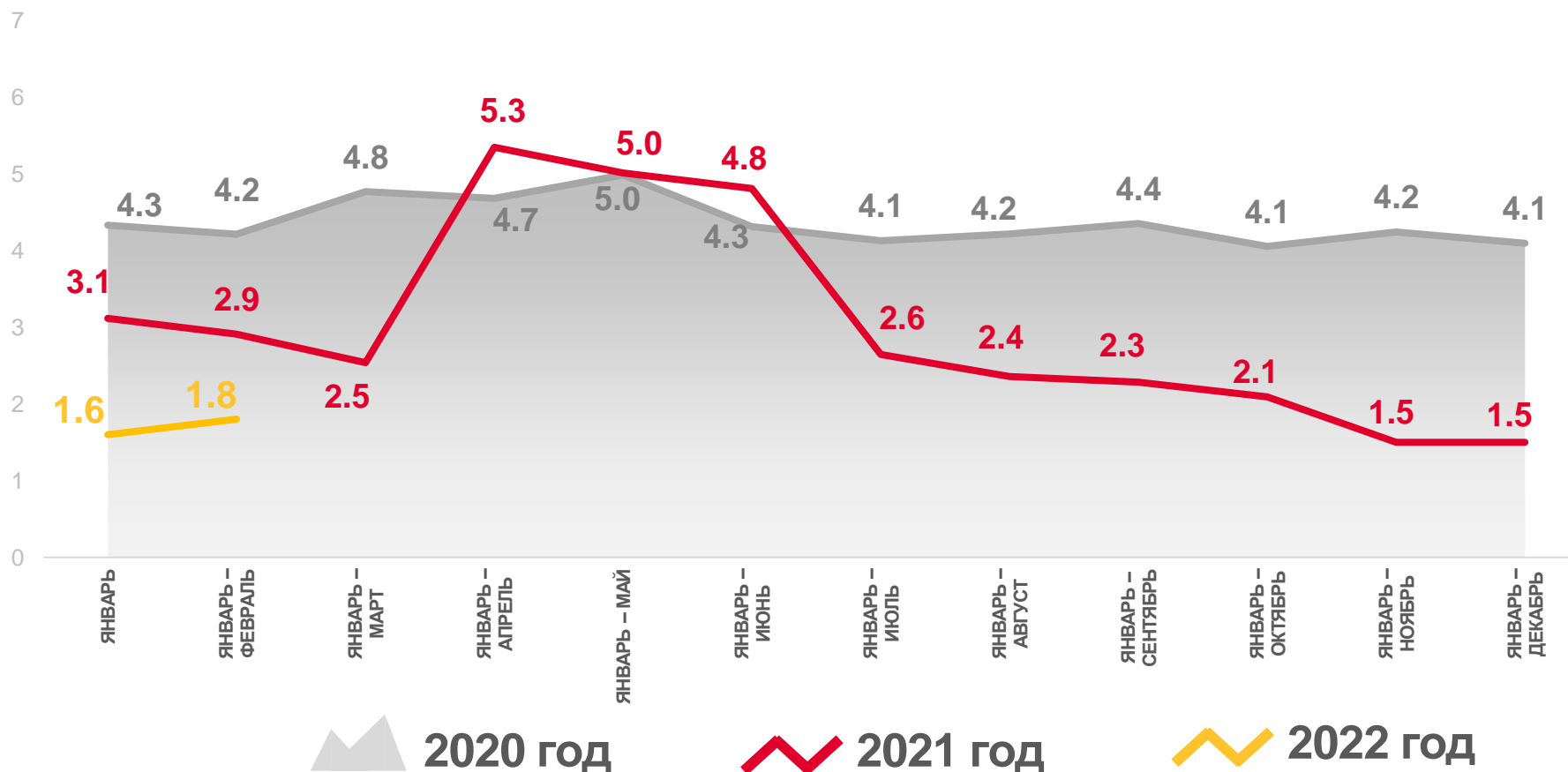
1,8 %

2021 ГОД

2,9 %

2020 ГОД

4,2 %





# ДОЛЯ ПРОСРОЧЕННОЙ ДЕБИТОРСКОЙ ЗАДОЛЖЕННОСТИ

В % К ОБЩЕМУ ОБЪЕМУ ЗАДОЛЖЕННОСТИ\*

январь-февраль

2022 ГОД

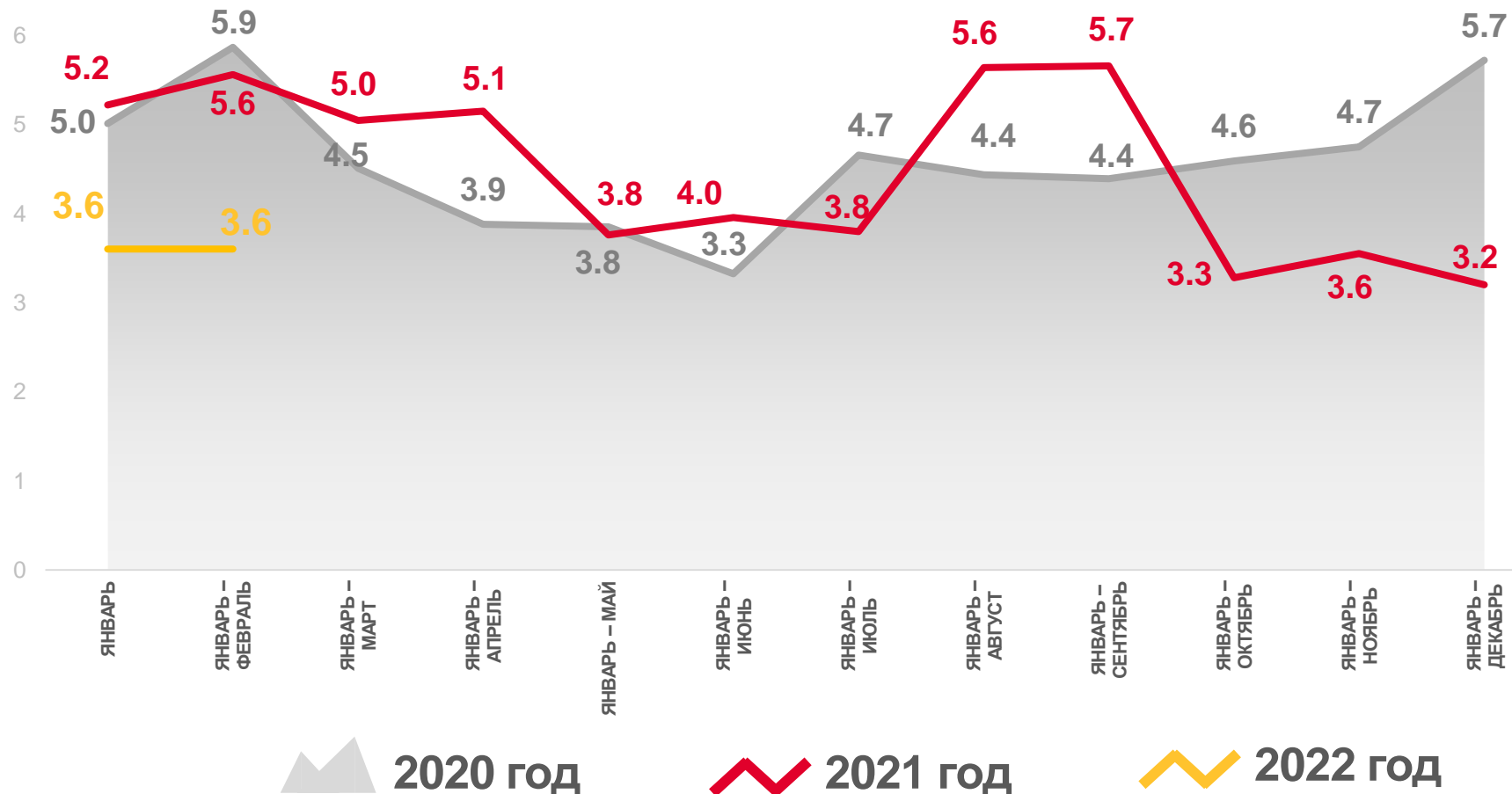
3,6%

2021 ГОД

5,6%

2020 ГОД

5,9%



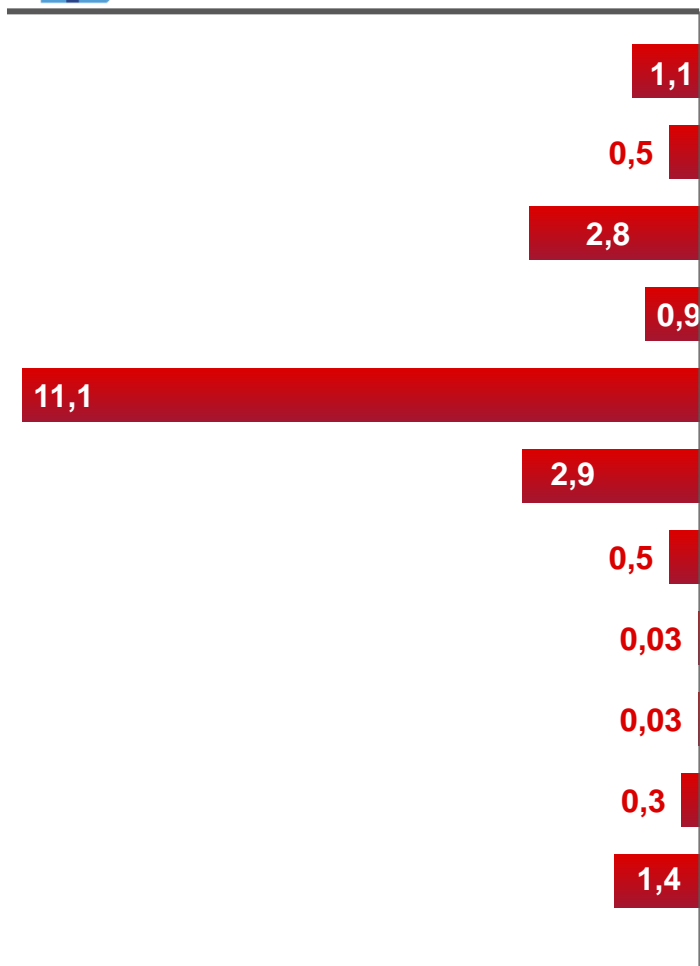


# ПРОСРОЧЕННАЯ КРЕДИТОРСКАЯ И ДЕБИТОРСКАЯ ЗАДОЛЖЕННОСТЬ

ЯНВАРЬ-ФЕВРАЛЬ 2022 г., В % К ОБЩЕЙ КРЕДИТОРСКОЙ/ДЕБИТОРСКОЙ ЗАДОЛЖЕННОСТИ



## КРЕДИТОРСКАЯ ЗАДОЛЖЕННОСТЬ



## ДЕБИТОРСКАЯ ЗАДОЛЖЕННОСТЬ

